




Curso de WORDPRESS

Viernes 16, 23 y 30 de enero de 2015 (16:30-20:30, total 12 horas)

DOCENTE:

Andy García ♦ Twitter:  @Andy21 ♦ Blog: <http://blog.andy21.com/>



L	M	M	J	V	S	D
			1	2	3	4
5	6	7	8	9	10	11
12	13	14	15		17	18
19	20	21	22		24	25
26	27	28	29		31	

TITULO:

"WordPress desde cero, hasta donde tú necesites" (3ª edición).

DESTINATARIOS:

Emprendedores y profesionales con ideas, algo de tiempo libre y conocimientos básicos de informática, ofimática e Internet.

NIVEL:

Desde básico hasta intermedio.

OBJETIVO:

A través de este curso vamos a demostrar que WordPress está al alcance de cualquier persona interesada en desarrollar su marca profesional, a través de su propio sitio web o blog.

METODOLOGÍA:

Debido al enfoque práctico del curso, se recomienda asistir con ordenador portátil o dispositivo similar, el aula dispone de enchufe y acceso a Internet vía wifi o cable, el docente proveerá la documentación y herramientas necesarias para desarrollar el contenido del curso, tras cada exposición habrá tiempo para hacer prácticas y resolver dudas.

CONTENIDOS:

Durante la 1ª sesión, empezaremos por conocer los proyectos de los alumnos (ronda inicial de presentaciones) y a continuación aprenderemos a instalar WordPress y algunos ajustes básicos.

Durante la 2ª sesión, continuaremos con la personalización del aspecto visual (themes y plantillas), instalación y configuración de funcionalidades extra (plugins), estructuración y creación de contenidos, vinculación con las redes sociales y optimización SEO básica.

Durante la 3ª sesión, concluiremos practicando las formas de estructurar y crear contenidos estáticos o cronológicos, facilitando a los usuarios que puedan compartirlos en sus redes sociales, así como algunas métricas básicas.

PROGRAMA (16 de enero de 2015, sesión 1/3):

- 16:15-16:30 (15 min.) **Recepción amenizada con videos**
- 16:30-16:45 (15 min.) Exposición de la METODOLOGÍA del curso
- 16:45-17:00 (15 min.) Exposición de los CONTENIDOS del curso
- 17:00-18:00 (60 min.) NETWORKING (ronda de presentaciones breves)
 - IDEA: Pon a punto tu perfil de Twitter para compartirlo
- 18:00-18:15 (15 min.) Breve DESCANSO
- 18:15-19:00 (45 min.) **INSTALACIÓN** de WordPress
 - NOTA: Instalación remota usando hosting y dominio propio
- 19:00-19:45 (45 min.) **PRACTICA** (instalación de WordPress)
 - NOTA: Los alumnos sin hosting usarán un proveedor gratis
- 19:45-20:00 (15 min.) **CONCEPTOS** básicos e importación de datos
 - Primeros pasos con WordPress: "Bienvenido a WordPress"
 - Backend y Frontend (IDEA: usar 2 navegadores)
 - "Opciones de pantalla" (IDEA: probar contextualidad)
 - "Ayuda" contextual (IDEA: probar foros de soporte en español)
 - Concepto "exportar e importar" el contenido de tu web/blog
 - **EJERCICIOS:**
 - Usar un archivo XML para llenar el blog de contenidos
 - Cambiar el tema para ver como quedan los contenidos
- 20:00-20:15 (15 min.) **RESUMEN** de los contenidos de la sesión
- 20:15-20:30 (15 min.) Exposición y resolución de DUDAS de la sesión

RECURSOS UTILIZADOS:

1. DOC: <http://blog.andy21.com/2015/curso-de-wordpress-en-malaga/>
2. Twitter del curso de WordPress: <https://twitter.com/WordPress21>
 - a. Lista de alumnos: <https://twitter.com/WordPress21/lists/edicion3>
3. <http://blog.andy21.com/2014/hosting-y-dominio-totalmente-gratis/>
 - a. <http://blog.andy21.com/2014/instalar-wordpress-punto-org-gratis/>
4. Recursos de Hosting: <http://blog.andy21.com/tag/hosting/>
5. <http://blog.andy21.com/2014/menu-de-navegacion-de-wordpress-4-0/>
6. <http://blog.andy21.com/2014/plugins-imprescindibles-para-wordpress/>
7. Recursos de WordPress: <http://blog.andy21.com/tag/wordpress/>

NOTAS:

PROGRAMA (23 de enero de 2015, sesión 2/3):

- 16:15-16:30 (15 min.) **Recepción amenizada con videos**
- 16:30-16:45 (15 min.) Repaso de contenidos de la sesión anterior
- 16:45-17:00 (15 min.) Resolver las dudas de la sesión anterior
- 17:00-18:15 (75 min.) Conceptos de WordPress = "TO WordPress"
 - Barra de herramientas contextual
 - "Acerca de...", Visitar sitio u otras opciones frecuentes, Comentarios, Crear contenidos, Editar y ver
 - Hola (editar perfil, cerrar sesión)
 - Menú de navegación completo:
 - Escritorio (Inicio)
 - Actualizaciones
 - Entradas (Todas las entradas)
 - Añadir nueva, Categorías, Etiquetas
 - Medios (Librería multimedia)
 - Añadir nuevo
 - Páginas (Todas las páginas)
 - Añadir nueva
 - Comentarios
 - Apariencia (Temas)
 - Personalizar, Widgets, Menús, Cabecera, Fondo
 - Plugins (Plugins instalados)
 - Añadir nuevo
 - Usuarios (Todos los usuarios)
 - Añadir nuevo, Tu perfil
 - Herramientas (Herramientas disponibles)
 - Importar, Exportar
 - Ajustes (Generales)
 - Escritura, Lectura, Comentarios, Medios, Enlaces permanentes
 - Editor de contenidos, "Visual", "Texto", wysiwyg, cat, tag...
- 18:15-18:30 (15 min.) Breve descanso.
- 18:30-20:00 (90 min.) Ejercicios prácticos:
 - Añadir varios temas, personalizar sus opciones y ver como quedan
 - Crear categorías para las entradas con descripciones para el SEO
 - Añadir varias entradas ilustradas, usando categorías y etiquetas
 - Añadir pág. "quienes somos" y "donde estamos", ponerla en menú
 - Añadir algunos widgets: nube de etiquetas, widget texto, etc...
 - Añadir algunos plugins, activarlos y configurarlos
 - Post Title Counter
 - Really simple Facebook Twitter share buttons
 - Yoast SEO
- 20:00-20:15 (15 min.) RESUMEN de los contenidos de la sesión.
- 20:15-20:30 (15 min.) Exposición y resolución de DUDAS de la sesión.



PROGRAMA (30 de enero de 2015, sesión 3/3):

- 16:15-16:30 (15 min.) Recepción amenizada con videos
- 16:30-16:45 (15 min.) Repaso de contenidos de la sesión anterior
- 16:45-17:00 (15 min.) Resolver las dudas de la sesión anterior
- 17:30-18:00 (30 min.) Actualizaciones y algunas métricas útiles
 - PLUGIN: Advanced Automatic Updates
 - PLUGIN: Google Analyticator & PLUGIN: SEO Rank Reporter
- 18:00-18:15 (15 min.) Ejercicios prácticos sobre métricas
- 18:15-18:30 (15 min.) Breve descanso.
- 18:30-18:45 (15 min.) Conceptos de HOSTING y filosofía margarita SMM
- 18:45-19:00 (15 min.) EXTRA: inyección de CSS para cambiar el diseño.
 - PLUGIN: Simple Custom CSS & EXTENSIÓN FIREFOX: Firebug
- 19:00-19:30 (30 min.) Ejercicios individuales de repaso:
 - Instalar y configurar 5 plugins
 - IDEA: usar lista de plugins imprescindibles blog.andy21.com
 - Usando widget de texto:
 - Poner el timeline de tu cuenta de Twitter
 - Poner un hashtag de Twitter, por ejemplo #AndaluciaLab
 - Poner "el tiempo en tu ciudad" o "la cotización del ibex-35"
 - Programar la publicación de una entrada
 - Cambiar el orden de varias entradas en los listados
 - Añadir un "enlace externo" en un menú personalizado
- 19:30-20:00 (30 min.) Dinámica de auto-evaluación:
 1. ¿Cuántas veces puedes instalar WordPress gratis?
 2. ¿Cómo se instala WordPress y cuánto tiempo se tarda?
 3. Explica las diferencias entre categorías y etiquetas
 4. Explica las diferencias entre una página y una entrada
 5. Definir un ejemplo de blog con sus categorías y etiquetas
 6. ¿Cómo se programa la publicación de una entrada?
 7. ¿Sabes cómo poner una nube de etiquetas en tu blog?
 8. ¿Necesitas un plugin para poner tus últimos Tweets en tu web?
 9. ¿Cómo añadir un "enlace externo" en un menú personalizado?
 10. ¿Cuándo no conviene actualizar un plugin a la ligera?
 11. ¿Cuándo no conviene actualizar un tema a la ligera?
 12. ¿Cuándo no conviene actualizar el core a la ligera?
 13. ¿Cuál es el código de descuento de Hosting en Cubenode?
 14. ¿En que consiste la regla ACER del posicionamiento SEO?
 15. ¿En qué consiste la filosofía MARGARITA para redes sociales?
- 20:00-20:10 (10 min.) RESUMEN de los contenidos del curso completo
- 20:10-20:20 (10 min.) Exposición y resolución de las ultimas DUDAS
- 20:20-20:30 (10 min.) Despedida, foto de grupo y clausura del curso

Si te ha gustado el curso, díselo a tus amigos, si no te ha gustado díselo a @Andy21